




ID: 患者氏名: 様

	出生当日	生後1～2日目	生後3日目	生後4日目以降	退院日(生後 日目)	
	月 日	月 日 ~ 日	月 日	月 日	月 日	
目標	全身の状態が良い。		哺乳が良好で活気がある。			
説明・指導	赤ちゃんの入院手続きについて説明します。	赤ちゃんの体重や全身の状態、哺乳量などについて説明します。保育について説明します。培養の結果は、結果がわかり次第説明します。		生後5日目に、ビタミンKのシロップをお母さんが飲みます。内服の方法を説明します。	<退院前に>母子手帳に入院中の経過を記載します。1ヶ月健診の予約をします。	
治療・処置	体重や身長など、全身の観察をします。状態により保育器に入ります。	赤ちゃんの状態を観察します。	診察があります。	赤ちゃんの状態を観察します。	退院の診察をします。お臍の処置について説明します。	
検査	生後24時間は、血液中の酸素量を測定するための機械を装着します。				体重と黄疸の測定をします。	
	培養の検査をします。		耳の聞こえの検査をします。(希望者)	先天性代謝異常検査		退院時は、体重・身長・頭囲・胸囲を測定します。
内服		生後1日目に新生児出血予防のためビタミンKのシロップを飲みます。			生後5日目に新生児出血予防のためビタミンKのシロップを飲みます。	
食事	生後6時間くらいから哺乳を開始します。母乳のみの保育をご希望の方は、看護師にお知らせ下さい。		赤ちゃんの状態に合わせて、看護師が説明しながら進めていきます。			退院後の哺乳の仕方について説明をします。
清潔	毎日、9時～10時の間に看護師が赤ちゃんをお風呂に入れます。お風呂の後に、同室するお母さんの所へ赤ちゃんをお連れします。					
行動	出生後の処置が終わり、赤ちゃんの体温が安定したら面会が出来ます。	お母さんと赤ちゃんの状態により、母児同室を開始します。				
その他	面会の希望がありましたらお申し出下さい。分からない事などがありましたら、お申し出下さい。				退院までに赤ちゃんの洋服・オムツや哺乳用品の準備をお願いします。	心配な事がありましたら病院にお電話下さい。

注) 予定は現時点で考えられるものであり、今後検査等を進めていくにしたがって変わることがあります。