

(みぎ・ひだり) 術後性頬部のう胞の手術を受ける患者さんへ

【患者さん用クリニカルパス】

ID: 患者氏名




さん

疾患: 術後性頬部のう胞(2日前入院)

症状: 頬部通、腫脹

治療法: 内視鏡下鼻副鼻腔手術

西・東 階 A・

月日	／ ～ ／	／	／	／	／	／	／	
項目	入院当日～手術前日	手術当日(手術前)	手術当日(手術後)	術後1日	術後2日	術後3日	退院当日	
目標	治療方針・手術についての説明内容が理解できる		1. 術後出血を起こさず経過できる 2. 疼痛が最小限で過ごすことができる			退院後の生活の生活に不安なく退院できる		
説明	入院治療計画・手術の説明があります 看護師から入院時の説明があります 麻酔科外来を受診して頂きます	手術室へ行く前に、名前と血液型を確認します	医師より手術の結果について説明があります	感染防止のために、うがいや手洗いをこまめにしましょう 鼻の穴に直接、手を触れないようにしましょう 鼻の綿球は汚れたら、すぐ取り替えましょう 痰や血液はのまないで ください 痛みや出血時はすぐ知らせてください 鼻ガーゼや綿球が入っているうちは口呼吸して頂きます (マスクをしたり、うがいをして感染防止に努めましょう) 鼻汁はふき取り、鼻を強くかまないようにしましょう			医師より退院についての説明があります (再来日について) ・医師と相談して決定します (職場・学校等の復帰について) ・医師と相談しましょう (日常生活について) ・無理はせず、規則的な生活を送るようにしましょう ・上気道感染予防のため、手洗いうがいを心がけましょう ・飲酒は血行が促進されるため出血の原因となり、喫煙は血行障害を起こし傷の治りを遅らせる可能性がある ・内服薬が処方された方は、忘れずに飲みましょう ・熱いお風呂は粘膜を拡張し、出血し易くなるため控えましょう ・鼻閉・鼻漏・後鼻漏・嗅覚障害・頭痛がある場合は、早期に外来を受診しましょう	
指導	看護師から手術前の説明があります	入れ歯・指輪・時計・ピン・メガネ コンタクトレンズなどは外して頂きます						
教育		時間にあわせて手術室へ入室します						
治療	麻酔科外来の受診があります	OS-1の飲水は麻酔科の指示通りに飲水します 常用薬は麻酔科の指示通りに内服します	酸素吸入を3時間します 点滴をします 必要により手術室で尿管を入れます	鼻の診察をします 鼻内のガーゼを抜きます				
処置				尿管を抜きます 抗菌薬の点滴をします				
検査				必要時血液検査をします				
活動	自由です		医師の許可があるまでベッド上安静となります 排便・排尿はベッド上になります	歩行できます 体を拭きます	首から下のシャワーが出来ます 	入浴・洗髪が出来ます 		
清潔	外出・外泊は、主治医の許可が必要です							
食事	手術前日の夕食後は、何もたべられません 飲水は( )時までです	朝食は食べられません ( )時まで飲水ができます	( )時から飲水ができます	朝より食事ができます 				
内服薬				抗菌薬の内服をします				
変更事項								

注) 予定は現時点で考えられるものであり、今後検査等を進めていくに従って変わることがあります。

岩手医科大学附属病院

耳鼻咽喉科