




ID： 患者氏名： 様

	出生当日	生後1～2日目	生後3日目	生後4日目	生後5日目以降	退院日	
	月 日	月 日 ~ 日	月 日	月 日	月 日	月 日	
目標	全身の状態が良い。		哺乳が良好で活気がある。				
説明・指導	赤ちゃんの入院手続きについて説明します。	赤ちゃんの体重や全身の状態、哺乳量などについて説明します。保育について説明します。検査結果は、結果がわかり次第説明します。（必要時）			生後5日目に、ビタミンK2シロップ内服方法の説明をします。お母さんが、ビタミンK2シロップを飲ませます。	<退院前に>母子手帳に入院中の経過を記載します。一ヶ月健診の予約をします。お臍の処置について説明をします。	
治療・処置	体重や身長など、全身の観察をします。出生後は保育器に入ります。	全身の状態が良ければ、保育器からベビーベットに移ります。	診察があります。	赤ちゃんの状態を観察をします。		退院の診察をします。	
検査	必要に応じて検査をします。		体重と黄疸の測定をします。				
	生後24時間は、血液中の酸素量を測定するための機械を装着します。		耳の間こえの検査をします。（希望者）	先天性代謝異常検査（採血）をします。		退院時は、身長・体重・頭囲・胸囲を測定します。	
内服		生後1日目に出血予防のためビタミンKのシロップを飲みます			生後5日目に出血予防のためビタミンKのシロップを飲みます		
食事	生後6時間くらいから哺乳を開始します。母乳のみの保育をご希望の方は、看護師にお知らせ下さい。					退院後の哺乳の仕方について説明をします。	
清潔	毎日、9時～10時の間に看護師が赤ちゃんをお風呂に入れます。お風呂の後に、同室するお母さんの所へ赤ちゃんをお連れします。						
行動	出生後の処置が終わり、赤ちゃんの体温が安定したら、面会が出来ます。	お母さんと赤ちゃんの状態により、生後2～3日目から母児同室を開始します。				退院です。	
その他	面会の希望がありましたらお申し出下さい。分からない事などがありましたら、お申し出下さい。			退院までに赤ちゃんの洋服・オムツや哺乳用品の準備をお願いします		心配な事がありましたら病院にお電話下さい。	

注) 予定は現時点で考えられるものであり、今後検査等を進めていくにしたがって変わることがあります。