







舌の手術を受ける患者様へ (みぎ・ひだり)

【患者様用クリニカルパス】

ID:
疾患名:舌白板症 症状:舌の白斑 治療法:舌白板症切除術

様 西・東 階 A・B 病棟 号室

項目	月日 (月日)	月日 (月日)	月日 (月日)	月日 (月日)	月日 (月日)
	入院	手術	手術後(1日目)	手術後(2日目)	退院(術後7日目)
	予定通り手術が受けられる入院から退院までの流れが理解できる	予定通り手術が受けられる	術後合併症を起こさず経過できる		術後合併症を起こさず経過できる退院時の指導内容がわかる
説明指導教育	<ul style="list-style-type: none"> 名前を確認しリストバンドを装着します 入院生活・手術について説明があります 	<p>〈手術室へ行く前〉</p> <ul style="list-style-type: none"> 入れ歯・指輪・時計・ヘアピン・メガネ・コンタクトレンズ、湿布などは外して頂きます 入室前までにトイレは済ませておいてください 時間に合わせて手術室へ案内いたします <p>〈手術後について〉</p> <ul style="list-style-type: none"> 医師より手術の結果について説明があります 吐き気があるときはお知らせください 息苦しい時はお知らせください 	<p>〈手術後について〉</p> <ul style="list-style-type: none"> うがい薬でうがいをしましょう 痛いときは痛み止めを使用します 	<p>〈再来日について〉</p> <ul style="list-style-type: none"> 医師と相談し決定します <p>〈職場・学校等の復帰について〉</p> <ul style="list-style-type: none"> 医師と相談しましょう <p>〈日常生活について〉</p> <ul style="list-style-type: none"> 感染予防のため、うがい・手洗いをよくしましょう 	
治療処置検査	<ul style="list-style-type: none"> 歯科麻酔科の診察があります 	<ul style="list-style-type: none"> 検温・血圧測定を行います 手術後、血液検査があります 	<ul style="list-style-type: none"> 検温・血圧測定を行います 歯科医師の診察があります 血液・X線検査がある場合があります 	<ul style="list-style-type: none"> 歯科医師の診察があります 	
活動清潔行動	活動に制限はありませんが、病棟内で過ごすようにしてください	術後許可が出るまではベッド上で安静にしてください	手術後は医師の許可が出るまでは、排尿・排便はベッド上になります	シャワーはできます	
食事	朝食は食べられません 飲水は医師の指示通りです	<ul style="list-style-type: none"> 外出・外泊は主治医の許可が必要です 	<ul style="list-style-type: none"> 水・お茶のみとることができます 経鼻栄養チューブから食事が入ります 昼から食事が出来ます 食事形態は随時調整可能です 	柔らかいものを食べましょう	
点滴		抗菌薬の点滴があります。			
変更事項					

注) 予定は現時点で考えられるものであり、今後検査等を進めていくに従って変わることがあります。

岩手医科大学附属病院
口腔外科