




【入院診療計画書】

疾病名:鼻涙管閉鎖症 症状:眼脂・流涙

みぎ・ひだり・両 涙管チューブ挿入手術 (2泊3日)

室

様 西・東病棟 階 A・B 号

日付	月 日(曜日)	月 日(曜日)			月 日(曜日)
経過(病日)	入院当日	手術当日			術後1日目(退院)
		手術前	手術中	帰室後	
達成目標	入院から退院までの経過がわかる	手術日程が理解でき、手術が受けられる	安全安楽に手術が終了する	症状出現時には適切な対処が受けられる	退院時の指導内容がわかる
説明・指導	<ul style="list-style-type: none"> 名前を確認しリストバンドを装着します 入院生活・手術について説明があります 	<ul style="list-style-type: none"> 手術する眼を確認します 入れ歯と補聴器は(術眼側の補聴器は外します)つけたまま行きます 手術開始時間は進行状況により変わることがあります 	<ul style="list-style-type: none"> 手術中は頭を動かさないようにしてください 楽な姿勢をとれるよう工夫します 痛みがある場合はお話しください 	<ul style="list-style-type: none"> 痛みがある場合はお話しください 	<ul style="list-style-type: none"> 内服の説明、点眼・退院指導があります
検査・治療	 眼の検査をします	時間になったら車イスで手術室へ移動します	<ul style="list-style-type: none"> 心電図や血圧計をつけます 体内の酸素濃度を測るモニターを指につけます 5~10分ごとに血圧を測ります 手術前に眼を消毒し、顔を布でおおいます 麻酔の注射をして、手術が始まります 	<ul style="list-style-type: none"> 場合によっては腫れる事があります 腫れがひかない時は冷やします 	眼の診察をします
点眼		入室前に点眼をします 			<ul style="list-style-type: none"> 手術後の点眼をします ご自分で行っていただく点眼は指導後から開始します
内服・点滴	いつも飲んでいる薬は継続して内服します	手術の約45分前から点滴を開始します		いつも飲んでいる薬は継続して内服します 	
食事	食事が出ますが基礎疾患(糖尿病・高血圧など)によって治療食となることもあります 				
生活・行動	歩行は自由です	手術2時間前から部屋で待機します			歩行は自由です
清潔	シャワー・入浴・洗髪ができます	シャワー・入浴・洗髪ができません			シャワー・入浴・洗髪ができます 
その他	心配なことや不安なことは、いつでも相談して下さい 				

特別な栄養管理の必要性 (有 ・ 無)

20 年 月 日

在宅復帰支援評価 無 ・ 有 ()

岩手医科大学附属病院 眼科

総合的な機能評価 無 ・ 有 ()

注) 病名等は現時点で考えられるものであり、今後検査等を進めていくに従って変わることがあります。

主治医・担当医名

注) 入院期間については、現時点で予想されるものです。

担当以外の担当者

注) 原本患者保管・自署以外のサインは印が必要です。

在宅支援担当者

本人・家族署名