














【入院診療計画書】

疾病名: パーキンソン病

治療法: 脳刺激装置置換術(2泊3日) 症状:

様 (西・東病棟 階 A・B 号室)

	月 日(曜日)	月 日(曜日)	月 日(曜日)
経過(病日)	入院時	手術前	手術後
達成目標	入院から退院までの流れがわかる		合併症なく過ごすことができる
説明・指導	看護師が入院生活と手術の流れについて説明します 薬剤師が持参薬とお薬手帳の確認をします 	義歯・指輪・時計等ははずして下さい 入室前にはトイレを済ませて下さい 	痛みがある場合はお話下さい <生活上の注意点> 抜糸まで創部は濡らさないように注意してください。 抜糸は退院後に近医または当院外来で行いますので、受診日には必ず受診してください。
	退院後の外来受診と創部の清潔について説明があります		
検査・治療・点滴	明朝から点滴が始まる場合は点滴の針を入れます 	入室前から点滴を行います 	点滴用の針を抜きます 医師が創部の診察と消毒を行います  
観察	入院時、体温・脈拍・血圧などを測定します 	起床時、入室前に体温・脈拍・血圧などを測定します	帰室時に体温・脈拍・血圧などを測定します 
内服	 基本的に内服薬は継続します		
食事	制限はありません 	(朝食 ・ 昼食)は食べられません 水分は手術3時間前から飲めません 	病室に帰室して吐き気がなければ 飲んだり食べたりできます 
生活・行動	制限はありません	麻酔がかかっている間は、身の回りのことは看護師が介助いたします	制限はありません
清潔	制限はありません	シャワー浴はできません 	創部を濡らさなければ洗髪や部分シャワー浴ができます
その他	手術中、ご家族の方は病院内で待機して下さい。手術の入室時間は手術の進行状況に伴い変更になることがあります。不安や気になることはいつでもご相談ください。		

注) 病名等は、現時点で考えられるものであり、今後検査を進めていくに従って変わることがあります。

注) 入院期間については、現時点で予想されるものです。

特別な栄養管理の必要性 有・無

在宅復帰支援計画 無・有()

総合的な機能評価 無・有()

注) 原本患者保管・自署以外のサインは印が必要です。

年 月 日

医師名

担当医師以外の担当者

在宅復帰支援担当者

本人・家族氏名

岩手医科大学附属病院 脳神経外科