









舌の手術を受ける患者さんへ (みぎ・ひだり)(植皮あり)

【患者さん用クリニカルパス】

ID: 様
 疾患名: 舌白板症 症状: 舌の白斑 治療法: 舌白板症切除術、自家遊離植皮術
 西・東 階 A・B 病棟 号室

項目	(月 日)	(月 日)	(月 日)	(月 日)	(月 日)	(月 日)
	入院	手術	手術後(1日目)	手術後(5日目)	手術後(14日目)	退院(術後17日目)
	予定通り手術が受けられる 入院から退院までの流れが理解できる	予定通り手術が受けられる	術後合併症を起こさず経過できる			術後合併症を起こさず経過できる 退院時の指導内容がわかる
説明指導教育	・名前を確認しリストバンドを装着します ・入院生活・手術について説明があります	〈手術室へ行く前〉 ・入れ歯・指輪・時計・ヘアピン・メガネ・コンタクトレンズ 湿布などは外して頂きます ・入室前までにトイレは済ませておいてください ・時間に合わせて手術室へ案内いたします 〈手術後について〉 ・医師より手術の結果について説明があります ・吐き気があるときはお知らせください	〈手術後について〉 ・うがい薬でうがいをしましょう ・痛いときは痛み止めを使用します	 	〈再来日について〉 医師と相談し決定します 〈職場・学校等の復帰について〉 医師と相談しましょう 〈日常生活について〉 ・感染予防のため、うがい・手洗いをよくしましょう	 
治療処置検査	歯科麻酔科の診察があります	検温・血圧測定を行います 手術後、血液検査があります 	腹部の消毒をします 血液・X線検査がある場合があります	検温・血圧測定を行います 腹部の抜糸を行います 口腔内のガーゼを除去します(状態により数日後後します)	医師の診察があります	
活動	活動に制限はありませんが、病棟内で過ごすようにしてください		手術後は医師の許可が出るまでは、 排尿・排便はベッド上になります			
清潔行動	腹部を保護してシャワーはできません 外出・外泊は主治医の許可が必要です					
食事	朝食は食べられません 飲水は医師の指示通りです 	経鼻栄養チューブから食事が入ります 	水・お茶のみとることができます お昼から食事が出来ます 食事形態は随時調整可能です 	柔らかいものを食べましょう		
点滴	抗菌薬の点滴があります。					
変更事項						

注) 予定は現時点で考えられるものであり、今後検査等を進めていくに従って変わることがあります。

〒手医科大学附属病院
 口腔外科