








舌の手術を受ける患者様へ (みぎ・ひだり)(植皮あり)

【患者様用クリニカルパス】

ID:

疾患名:舌白板症 症状:舌の白斑 治療法:舌白板症切除術、自家遊離植皮術

様 西・東 階 A・B 病棟 号室

月日	(月日)	(月日)	(月日)	(月日)	(月日)	(月日)
項目	入院	手術	手術後(1日目)	手術後(5日目)	手術後(14日目)	退院(術後17日目)
	予定通り手術が受けられる入院から退院までの流れが理解できる	予定通り手術が受けられる	術後合併症を起こさず経過できる			術後合併症を起こさず経過できる退院時の指導内容がわかる
説明指導教育	・名前を確認しリストバンドを装着します 入院生活・手術について説明があります	<b>〈手術室へ行く前〉</b> ・入れ歯・指輪・時計・ヘアピン・メガネ・コンタクトレンズ 湿布などは外して頂きます ・入室前までにトイレは済ませておいてください ・時間に合わせて手術室へ案内いたします <b>〈手術後について〉</b> ・医師より手術の結果について説明があります ・吐き気があるときはお知らせください	<b>〈手術後について〉</b> ・うがい薬でうがいをしましょう ・痛いときは痛み止めを使用します		<b>〈再来日について〉</b> 医師と相談し決定します <b>〈職場・学校等の復帰について〉</b> 医師と相談しましょう <b>〈日常生活について〉</b> ・感染予防のため、うがい・手洗いをよくしましょう	
治療処置検査	歯科麻酔科の診察があります 検温・血圧測定を行います	手術後、血液検査があります 	腹部の消毒をします 血液・X線検査がある場合があります	腹部の抜糸を行います 検温・血圧測定を行います	口腔内のガーゼを除去します(状態により数日前後します)	医師の診察があります
活動	活動に制限はありませんが、病棟内で過ごすようにしてください		手術後は医師の許可が出るまでは、 排尿・排便はベッド上になります	腹部を保護してシャワーはできます 外出・外泊は主治医の許可が必要です		
食事	朝食は食べられません 飲水は医師の指示通りです		経鼻栄養チューブから食事が入ります	水・お茶のみとることができます	お屋から食事が出来ます 食事形態は随時調整可能です	柔らかいものを食べましょう 
点滴	抗菌薬の点滴があります。					
変更事項						

注) 予定は現時点で考えられるものであり、今後検査等を進めていくに従って変わることがあります。