


























内視鏡的食道粘膜下層剥離術（午前治療）を受ける患者さんへ

【患者さん用クリニカルパス】

ID	患者氏名		様					
	入院当日	治療当日（術前）	治療当日（術後）	術後1病日	術後2病日	術後3病日	術後4病日	退院日
	月 日	月 日	月 日	月 日	月 日	月 日	月 日	月 日
目標	医師、看護師の説明を理解できる		合併症がない					日常生活の注意点が理解できる
説明・指導	 入院生活や前処置について説明があります	治療は午前です 入れ歯を外して内視鏡室へ移動します	 薬剤師から内服の指導があります	腹痛や便に血が混じっているなどの症状がありましたら、すぐに教えてください				 退院後異常がありましたらすぐにご連絡ください
治療処置点滴		 点滴を2本します	 点滴を1本します	点滴を3本します 点滴が終了したら針を抜きます				
内服	 夕食後にネキシウムという胃薬を内服します	 6時にネキシウムという胃薬を内服します		 内服を続けていただきます（水薬は治療翌日から3日間で終了です）				
検査				 採血とX線撮影があります				
食事	 米飯が出ます	 食事は朝から食べられません お茶や水は6時まで摂ることができます		 許可が出れば水分のみ摂ることができます	五分粥が出ます		全粥が出ます	 米飯が出ます
生活・行動	 制限はありません		 術後はベッド上安静です	 許可が出れば病棟内の歩行ができます		 制限はありません		
清潔	シャワー浴ができます	シャワー浴はできません		清拭に伺います 		 シャワー浴ができます		
その他	  ヘアピンや指輪など  金属類は外して下さい		 腹痛や発熱、便に血が混じっているなどの症状がありましたら、すぐに外来へ連絡してください					

※予定は現時点で考えられるものであり、今後検査等を進めていくに従って変わることがあります。

岩手医科大学附属病院

消化管内科