



















ID	患者氏名		様		入院当日～ 月 日～	治療当日（術前） 月 日	治療当日（術後） 月 日	術後1病日 月 日	術後2病日 月 日	術後3病日 月 日	退院日 月 日	
目標	医師、看護師の説明が理解できる		出血、穿孔がない		出血がない			退院することができる				
説明・指導	 入院生活や前処置について説明があります		便を看護師に見せてください 便がきれいにならないときは浣腸をします		 腹痛発熱があれば教えてください 便が出たら必ず出血がないか確認してください			退院後異常がありましたらすぐにご連絡ください				
治療処置点滴			 点滴を3本と抗生剤を2本します 呼ばれたら内視鏡室へ移動します		 点滴を3本と抗生剤を2本します			 点滴を1本終了したら針を抜きます				
内服	 ピコスルファートナトリウムとマグコロール散68%分包50gという下剤を13・20・21時に内服します		 朝に吐き気止めとニフレックという下剤を飲みます									
検査									 朝に採血があります			
食事	 検査食が出ます		 食事は朝から食べられません お茶や水は摂ることができます		 水分を摂ることができます			 3分粥が出ます		5分粥が出ます		
生活・行動	 制限はありません		 術後はベッド上安静です		 許可が出れば病棟内の歩行ができます			 制限はありません 				
清潔	 シャワーができます		 シャワーはできません			体を拭くことができます			 シャワー浴ができます			
その他	 便が出づらい方や腹痛のある方は看護師にお知らせください		 ヘアピンや指輪など金属類は外して下さい		 許可がおりれば退院できます 腹痛や発熱などの症状がある時はすぐに外来へご連絡ください							

予定は現時点で考えられるものであり、今後検査等を進めていくに従って変わることがあります。

岩手医科大学附属病院

消化管内科