

「入院診療計画書」













傷病名：糖尿病

症状：

氏名 様

糖尿病短期入院

西・東病棟 階 A・B 号室

	入院当日	2日目	退院日
日付	月 日(土曜日)	月 日(日曜日)	月 日(月曜日)
達成目標	①食事療法について理解できる。 ②1日の血糖値の変化がわかる。		
診察・回診	主治医による回診を午前中に行います。 		
検査	体温と血圧は1日2回(入院時、午後2時)と体重・握力(入院時)を測定します。		体温と血圧は1日2回(午前7時、午後2時)測定します。
			朝食前に体重を測定します。
			尿を入院2日目の朝から3日目朝までためます(蓄尿)。 
	持続血糖測定器(CGM)を装着します。		
	血糖測定を1日4回(昼食・夕食前と就寝前)行います。	血糖値の日内変動を調べるために採血を7回(各食事の前後と就寝前)行います。	朝に採血と採尿があります。  
胸部・腹部X線撮影、心電図の検査を行います。			動脈硬化の検査(足関節上腕血圧比:ABI・脈波伝導速度)と自律神経の検査(R-Rインターバル)を行います。 
生活・行動			
清潔	シャワー浴ができます(男性:月曜日)(女性:土曜日)。 		
説明・指導	入院生活についての説明があります。		退院についての説明があります。 
	薬の飲み方、インスリン注射についての指導があります(薬剤師)。  		
食事	食生活についての聞き取り調査と栄養指導があります(栄養士)。  		

注1) 病名は現時点で考えられるものであり、今後検査等を進めていくことになって変わることがあります。

注2) 入院期間については、現時点で予想されるものです。

注) 原本患者保管・自署以外のサインは印が必要です。

岩手医科大学附属病院 糖尿病・代謝・内分泌内科

年 月 日

主治医名

特別な栄養管理の必要性 有 ・ 無

担当以外の担当者

在宅復帰支援計画 有 ・ 無()

在宅復帰支援担当者

総合的な機能評価 有 ・ 無()

本人・家族