





●入院診療計画

●患者氏名 _____ 様

●傷病名：
●症 状：
●治療法：腰椎椎弓切除術（月曜手術）

入院病棟（西・東病棟 階 A・B 号室）

	入院当日	入院1日目	入院2日目	手術前日	手術当日(手術前)	手術当日(手術後)	手術翌日(1病日)	2病日	3~6病日	7病日~	退院日	
	月 日(木)	月 日(金)	月 日(土)	月 日(日)	月 日		月 日	月 日	月 日~月 日	月 日~	月 日	
目標	症状の増強がなく手術に臨める。				不安がなく手術に臨むことができる。	合併症がなく過ごすことができる。				退院後の過ごし方が分かる。		
説明指導	<ul style="list-style-type: none"> 手術について説明があります。 看護師より入院生活について説明があります。 				<ul style="list-style-type: none"> 不安に思うことがありましたら、すぐに医師や看護師にお話してください。 	<ul style="list-style-type: none"> 創痛や手足のしびれがありましたら、すぐに医師や看護師に伝えてください。 				<ul style="list-style-type: none"> 退院後の生活について説明があります。 		
治療処置点滴	<ul style="list-style-type: none"> 手術前日までにコルセットの型取りをします。 				<ul style="list-style-type: none"> 点滴用の静脈留置針を入れます。 点滴を行います。 コルセットが届きます。 	<ul style="list-style-type: none"> 創部にドレーンが入っています。 膀胱留置カテーテルが入っています。 手術後も点滴を継続します。 	<ul style="list-style-type: none"> 創部のドレーンを抜きます。 膀胱留置カテーテルを抜きます。 点滴は本日まで行いますが、静脈留置針は留置したまま保護します。 	<ul style="list-style-type: none"> 静脈留置針を抜きます。 採血の結果をみて、抗生剤の点滴を追加することがあります。 	<ul style="list-style-type: none"> 創部の抜糸・抜鉤を行います。 			
内服	<ul style="list-style-type: none"> 現在飲んでいる内服薬について確認します。 入院中の内服薬については医師より指示があります。 				<ul style="list-style-type: none"> 医師より内服薬について指示があります。 		<ul style="list-style-type: none"> 抗生物質の内服を開始します。 		<ul style="list-style-type: none"> 退院後の内服について説明があります。 			
検査					<ul style="list-style-type: none"> 術後に胸部レントゲン撮影があります。 採血があります。 	<ul style="list-style-type: none"> 採血があります。 	<ul style="list-style-type: none"> 採血があります。 		<ul style="list-style-type: none"> 腰部レントゲン撮影があります。 採血があります。 			
食事	<ul style="list-style-type: none"> 制限はありません。 		<ul style="list-style-type: none"> 夕食まで食事を摂ることができます。 水分の制限はありません。 	<ul style="list-style-type: none"> 食事は摂ることができません。 水分(水・お茶)は医師の指示で摂ることができます。 	<ul style="list-style-type: none"> 医師の指示で水分・軟食を摂ることができます。 	<ul style="list-style-type: none"> 朝食から食事を摂ることができます。 	<ul style="list-style-type: none"> 制限はありません。 					
生活行動	<ul style="list-style-type: none"> 制限はありません。 				<ul style="list-style-type: none"> ベッド上安静となります。 	<ul style="list-style-type: none"> 創部のドレーンを抜いた後、コルセットを装着し車椅子に乗ったり、歩くことができます。 		<ul style="list-style-type: none"> 制限はありません。 				
観察	<ul style="list-style-type: none"> 体温・脈拍・血圧・手足の動きを調べます。 				<ul style="list-style-type: none"> 定期的に体温・脈拍・血圧・手足の動きを調べます。 		<ul style="list-style-type: none"> 体温・脈拍・血圧・手足の動きを調べます。 					
清潔	<ul style="list-style-type: none"> シャワー浴または入浴ができます。 				<ul style="list-style-type: none"> シャワー浴や入浴はできません。タオルで体を拭きます。 				<ul style="list-style-type: none"> シャワー浴または入浴ができます。 			

●特別な栄養管理の必要性 有 ・ 無

年 月 日 医師名

●在宅復帰支援計画 無 ・ 有 ()

担当以外の担当者

●総合的な機能評価 無 ・ 有 ()

在宅復帰支援担当者

●(注1)病名等は現時点で考えられるものであり、今後検査等を進めていくにしたがって変わることがあります。

患者・家族署名

●(注2)入院期間については、現時点で予想されるものです。

●注) 原本患者保管・自署以外のサインは印が必要です。

岩手医科大学附属病院 脳神経外科