





顎骨嚢胞・腫瘍の手術を受ける患者様へ（みぎ・ひだり）

〔患者様用クリニカルパス〕

ID:

疾患名: 顎骨嚢胞・腫瘍    症状: 顎骨内病変    治療法: 嚢胞摘出術・腫瘍切除術    様 西・東 階 A・B 病棟    号室

月日	( 月 日 )	( 月 日 )	( 月 日 )	( 月 日 )	( 月 日 )
項目	入院	手術	手術後(1日目)	手術後(4日目)	退院(術後7日目)
	予定通り手術が受けられる 入院から退院までの流れが理解できる	予定通り手術が受けられる	術後合併症を起こさず経過できる		術後合併症を起こさず経過できる 退院時の指導内容がわかる
説明指導教育	・名前を確認しリストバンドを装着します ・入院生活・手術について説明があります  	<b>〈手術室へ行く前〉</b> ・入れ歯・指輪・時計・ヘアピン・メガネ・コンタクトレンズ、 湿布などは外して頂きます ・入室前までにトイレは済ませておいてください ・時間に合わせて手術室へ案内いたします <b>〈手術後について〉</b> ・医師より手術の結果について説明があります ・吐き気があるときはお知らせください ・息苦しい時はお知らせください 	<b>〈手術後について〉</b> ・うがい薬でうがいをしましょう ・痛いときは痛み止めを使用します  	<b>〈再来日について〉</b> 医師と相談し決定します <b>〈職場・学校等の復帰について〉</b> 医師と相談しましょう <b>〈日常生活について〉</b> ・感染予防のため、うがい・手洗いをよくしましょう  	
治療処置検査	歯科麻酔科の診察があります	検温・血圧測定を行います 手術後、血液検査があります	検温・血圧測定を行います レントゲン撮影があります	検温・血圧測定を行います 創部のガーゼを除去します 創部の自己洗浄を練習しましょう	歯科医師の診察があります  
活動清潔行動	活動に制限はありませんが、病棟内で過ごそうにしてください	術後許可が出るまではベッド上で安静にしてください	手術後は医師の許可が出るまでは、排尿・排便はベッド上になります シャワーはできません 	外出・外泊は主治医の許可が必要です	
食事		朝食は食べられません 飲水は医師の指示通りです 	食事がとれます 食事形態は随時調整可能です 	柔らかいものを食べましょう	
点滴		抗菌薬の点滴があります。 			
変更事項					

注) 予定は現時点で考えられるものであり、今後検査等を進めていくに従って変わることがあります。

岩手医科大学附属病院

口腔外科