


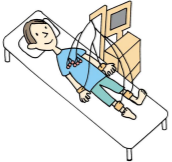







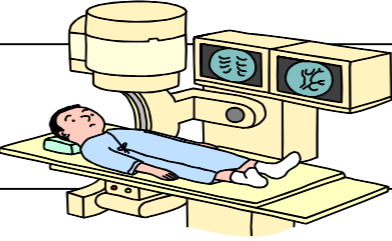


ID: \_\_\_\_\_ 患者氏名: \_\_\_\_\_ さん

経過	入院日	検査前日	心臓カテーテル当日(検査前)	心臓カテーテル当日(検査後)	4日目(退院日)
日付	月 日 ( )	月 日 ( )	月 日 ( )		月 日 ( )
目標	検査の内容が理解でき、検査を受けることができる。		予定通りに検査が終了する。		退院指導の内容がわかる。
説明 指導 教育	<ul style="list-style-type: none"> <li>医師より検査の説明を行います。</li> <li>看護師が入院生活および検査の説明を行います (説明後、承諾書を記入し、提出して下さい)</li> <li>(医師・看護師の説明でわからないこと、心配なことがあれば何でもお話し下さい)</li> <li>御希望により、栄養指導・服薬指導が受けられます。</li> </ul>		<ul style="list-style-type: none"> <li>検査中ご家族の方は東6B病棟でお待ちください。</li> </ul> 	<ul style="list-style-type: none"> <li>医師から検査結果について説明があります。</li> <li>検査した手首は、強く曲げたり、力を入れたり、こすったりしないで下さい。</li> <li>患者さんが落ち着かれましたら、ご家族の向け帰宅可能となります。</li> </ul> 	<ul style="list-style-type: none"> <li>退院指導を行います。</li> <li>医師から検査の経過と今後の内服などについて説明があります。 (検査直後に行うこともあります)</li> <li>退院後の生活で、不安な点があれば遠慮なくお聞きください。</li> </ul>
治療 処置		<ul style="list-style-type: none"> <li>身長・体重を測ります。</li> <li>体温・脈拍・血圧を測ります。</li> <li>足背の動脈と大腿の動脈の拍動を観察し印をつけます。</li> <li>手首の動脈(正中・橈骨)の拍動を観察し印をつけます。</li> <li>検査に必要な部位(橈骨または大腿)の体毛を剃ります。</li> </ul>	<ul style="list-style-type: none"> <li>検査の前に排尿し、検査着に着替えます。</li> <li>1時間前に手首の表面を麻酔するためのテープを貼ります。</li> <li>検査前に点滴を行うことがあります。</li> </ul>	<ul style="list-style-type: none"> <li>点滴を継続します。</li> <li>検査後1時間ごとに圧迫の空気を2mlずつ4回抜きます。</li> <li>4回目の空気を抜いた1時間後に手首に巻いてあるバンドを外します。</li> <li>点滴が終了後、留置針を抜去します。</li> </ul>	<ul style="list-style-type: none"> <li>カテーテルを入れた部位の消毒を行います。</li> </ul>
検査	<ul style="list-style-type: none"> <li>採血・胸部X線撮影・心電図の検査を行います。</li> <li>心肺運動負荷試験または運動負荷試験、心臓超音波検査四肢血圧脈波検査を行うこともあります。</li> </ul>				
生活 行動		<ul style="list-style-type: none"> <li>毛を剃った後入浴またはシャワー浴ができます。</li> </ul>	<ul style="list-style-type: none"> <li>車椅子で1階のカテーテル検査室へ行きます。</li> </ul> 	<ul style="list-style-type: none"> <li>検査後はベッド上で安静にしてください。</li> <li>1時間後には、トイレまで歩くことができます。 (足の付け根から行った場合は、6時間後になります)</li> <li>手首のバンドを外したら、自由に歩くことができます。</li> </ul>	
清潔					<ul style="list-style-type: none"> <li>傷の状態に異常がなければ入浴できます。</li> </ul>
食事	<ul style="list-style-type: none"> <li>治療食となります。 (カロリー・塩分制限)</li> <li>水分に制限はありません。</li> </ul>		<ul style="list-style-type: none"> <li>午前検査は朝食が出ません。</li> <li>午後検査は昼食が出ません。</li> </ul>	<ul style="list-style-type: none"> <li>検査後、吐き気がなければ飲水・食事をすることができます。</li> </ul> 	
内服薬	<ul style="list-style-type: none"> <li>今まで飲んでいた薬を変更することがあります。</li> </ul>				<ul style="list-style-type: none"> <li>退院時内服処方が出ます。</li> </ul>
観察				<ul style="list-style-type: none"> <li>カテーテルを入れた所の出血の有無を確認します。</li> <li>止血用のバンドがきつすぎないか確認します。</li> <li>帰室後1時間毎に3回、体温・脈拍・血圧・橈骨動脈の拍動の観察を行います。</li> <li>検査終了後、造影剤を早く排泄するために、水分(お茶・水)を多めにとりましょう。</li> </ul>	
その他	<ul style="list-style-type: none"> <li>検査の状況により、足の付け根の動脈からの検査になる可能性もあります。</li> </ul>				
備考	<ul style="list-style-type: none"> <li>特別な栄養管理の必要性 有 ・ 無</li> </ul>				

注) 予定は現時点で考えられるものであり、今後検査等を進めていくにしたがって変わることがあります。