





エコーガイド下生検を受けられる患者様へ

【患者様用クリニカルパス】

ID: 患者氏名: 様

	入院日 月 日	検査当日（検査前） 月 日	検査当日（検査後） 月 日	退院日 月 日
目標	検査の説明を理解できる。 心身ともに安定した状態で検査を受けられることができる	苦痛が最小限で検査を受けられることができる	検査後は安楽に過ごすことができる	合併症がなく退院できる
治療・処置	内服中の薬がありましたら 見せてください 	点滴の針を入れます 検査前に筋肉注射をします	点滴があります  酸素をしていただく場合があります	入院前に止めていた内服薬 (バファリン・ワーファリンなど) は退院翌日から飲み始めてください
検査	体温や血圧・脈拍を測定します	検査前・検査中・検査後も何度か体温・血圧を測定します 		胸部X線を撮ります
生活・行動	特に制限はありません 	検査前まで制限はありません ストレッチャー（移動ベッド）で 検査室に行きます	許可が出るまで ベッド上安静です 	医師より許可がでてから 病棟内を自由に歩けます 
食事	特に制限はありません 	午前の検査の場合、朝食は食べられません 午後の検査の場合、朝食を済ませ それ以降は食べられません 水やお茶は飲んでかまいません	検査終了2時間後より  水分や食事をとることができます 	特に制限はありません
清潔	入浴ができます 	検査前まで入浴できます	検査後は安静が必要なので 入浴はできません	退院後から入浴できます
排泄		検査前に排尿を済ませてください	検査後2時間はベッド上での排尿となります。 看護師を呼んでください その後は、トイレ歩行ができます	
説明	医師より検査について、看護師より 入院生活についての説明があります	検査中は動く事が出来ないので 苦しい時やつらい時は教えてください	息苦しさや痛みがある時は 我慢せずにお知らせください 	X線の結果を見て退院の許可が できます 次回外来受診日をお知らせします

注) 予定は現時点で考えられるものであり、今後検査等を進めていくに従って変わることがあります。

岩手医科大学附属病院  
呼吸器内科