
















経皮的胆管ドレナージ術を受ける患者さんへ

【患者さん用クリニカルパス】

ID	氏名	治療法：経皮的胆管ドレナージ術	西・東病棟	階	A・B	号室
	治療当日（術前） 月 日	治療当日（術後）	術後1日目 月 日	術後2日目 月 日	術後3日目 月 日	
目標	医師や看護師の説明を理解できる		腹痛や出血なく治療を受けることができる			
説明・指導	 入院生活や検査について説明があります	 治療後の安静度について説明をします		出血、腹痛や発熱など症状がありましたら、すぐに教えてください		
治療処置点滴	 点滴をします 治療時に止血剤入りの点滴をします			点滴や抗生剤を投与します		
検査		 治療から戻ってきて2時間後に採血をします		朝に採血をします		
食事	 食事は朝から食べられません6時以降は食事、水分は摂ることができません				医師の指示で食事が開始となります	
生活・行動	 制限はありません 	 術後はベッド上安静です安静度に関してはその都度説明します				午后可がれば病棟内を歩行できます
清潔			シャワーはできません 清拭に伺います			
その他	ヘアピンや指輪など金属類は外して下さい					

注) 予定は現時点で考えられるものであり、今後検査等を進めていくに従って変わることがあります。

岩手医科大学附属病院
 消化器内科（消化管・胆膵）