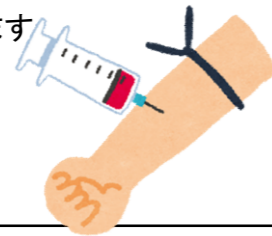










脳梗塞の治療を受ける患者さんへ

傷病名：脳梗塞()

ID: 患者氏名: 様 症状: SCU ベッド

日付	月 日()	月 日()	月 日()	月 日()~ 月 日()	月 日()
経過	入院当日	入院2日目	入院3~4日目	入院5日目~13日目	退院日(14日目)
達成目標	症状の変化に注意して観察を行います			症状の観察を行いながら、患者様に合わせたリハビリテーションを行います	
検査	頭部CT/MRIがあります 血液検査があります 	頭部CTがあります 血液検査があります 尿検査があります	 四肢血圧脈波、ホルター心電図、頸動脈超音波検査を行います 脳梗塞の原因検索のため、循環器内科に紹介します		
治療・処置	点滴の針を入れます 尿道に管を入れます			点滴が終了した方は針を抜きます トイレに行くことができる方は尿道の管を抜きます	
説明・指導	病状について医師から説明があります 病棟のオリエンテーションを行います			退院に向けて、日常生活上の注意点について説明します	
内服・点滴	点滴があります 血栓を予防する内服薬を飲みます				
食事	飲みこみの評価を行い、むせがなければ食事を摂取することができます むせがある場合は鼻に管を挿入し、経管栄養を施行します				
生活・行動	リハビリテーションが始まります リハビリテーションを行い、運動機能の状態を確認しながら動くことができます				
清潔	入浴できないため、ベッドの上で清拭や洗髪、手足浴を行います			シャワー浴ができます シャワー浴ができない方は清拭を行います	
排泄	ベッドの上で行います			トイレに行くことができます ご自身でトイレに行くことができない方は看護師が介助します	
その他	痛みや吐き気があれば教えてください 継続してリハビリテーションが必要な場合は、退院支援担当看護師が転院先の選定について支援いたします				

注) 予定は現時点で考えられるものであり、今後検査等を進めていくに従って変わることがあります