












動脈表在化手術を受ける患者さんへ(30日間コース)

【患者さん用クリニカルパス】

| ID: | 患者氏名: さん | | 傷病名: 症状: | | 病棟 号室 | | |
|-------|---|--|--|---|---|---|---|
| 日付経過 | 月 日() | | 月 日() | | 月 日(27日間) | 月 日(28日目) | 月 日(日目) |
| | 入院当日 | 手術日 | 退院日 | | | | |
| | 入院前 | 入院時 | 手術前 | 手術後 | 穿刺時 | 退院日 | |
| 達成目標 | 入院の目的が分かり入院することができる | 手術の内容が理解できる | 予定通りに手術することができる | 合併症なく経過することができる | 合併症なく経過することができる 退院指導の内容が分かる | 穿刺して、問題なく透析をすることができる | 退院指導の内容を分かり、退院することができる |
| 検査 | | 採血・胸部X線撮影・心電図の検査を行います。 | | | | | |
| 治療・処置 | 身長、体重を測ります | 体温、脈拍、血圧を測ります 医師より手術の説明を行います 手術する場所へ印をつけます 必要に応じてカテーテルカテーテルを入れます  | 体温、脈拍、血圧を測ります 手術前に点滴をします  | 手術した腕を安静に保つために固定をします(1週間程度) 体温、脈拍、血圧を測ります 手術した部位の観察をします 点滴を継続をする場合があります | 手術した箇所の観察を行います 抗生剤を飲みます 体温、脈拍、血圧を測ります 3日間抗生剤を飲みます  | 手術した部位の観察を行います 体温、脈拍、血圧を測ります 手術した動脈へ穿刺し、透析を行います カテーテルを抜去します  | |
| 説明・指導 |  | 医師より手術の説明を行います 説明後、承諾書を記入し提出して下さい |  | 医師より手術の結果を説明します 手術した側の肘は曲げないでください | 日常生活における注意点を説明します | 日常生活における注意点を説明します | 日常生活における注意点を説明します |
| | | 看護師が入院生活や検査や手術の説明を行います 透析をカテーテルを使用して行う場合があります | | 手術した側の腕に力を入れたり、傷をこすったりしないでください カテーテルを入れることがあります | 手術した動脈の管理方法を説明します | 手術した動脈の管理方法を説明します | 手術した動脈の管理方法を説明します |
| | | 医師・看護師の説明でわからないこと、心配なことがあれば何でもお話し下さい ・栄養指導・服薬指導があります | | |  | カテーテルを使用した場合、手術した場所での透析ができることを確認したら、カテーテルを抜きます |  |
| 食事 | | 治療食(塩分制限・カロリー)です 水分制限がある場合があります | | | | | |
| 生活・行動 |  | 制限はありません | 手術室へは徒歩か車イスで迎えます | 手術室からは車イスで病棟に戻ります | | | |
| 清潔 | | 制限はありません | |  | 傷に問題がない場合に入浴できます(*カテーテルを使用していない場合) | | |
| 排泄 | | 制限はありません | | | | |  |

注) 予定は現時点で考えられるものであり、今後検査等を進めていくに従って変更することがあります。

岩手医科大学附属院
泌尿器科