





















ID: _____ 患者氏名: _____ 様

経過	入院当日(/)	翌日(/)	3~4日目(/ ~ /)	5~7日目(/ ~ /)	6~10日目退院日(/)
目標	腹痛なく経過できる	再出血なく食事が開始できる	食事摂取後に腹痛が起きない		退院後に安心して過ごすことができる
検査	 血液検査、レントゲン検査、 心電図検査、超音波検査、 胃カメラ検査を行ってから 入院になります。	 血液検査 レントゲン検査 胃カメラ検査をします。		 胃カメラ検査、血液検査をします。	
点滴	24時間点滴を行います。 			 食事開始の場合は、日中だけ点滴を行います。	点滴を中止します。
内服	水薬がです。 			 潰瘍のお薬と水薬がです。	退院時処方をお渡しします。
食事	食事・水分はとれません。 	 重湯からはじめて、徐々にお粥にします。		 全粥になります。	
安静度	ベッド上で安静となります。 	経過が良ければ、 トイレと洗面所まで 歩行ができます。 		経過がよければ、病棟内もしくは、院内歩行が可能となります。 	
清潔	蒸しタオルで体を拭きます。 			シャワー、もしくは経過が良ければ入浴ができます。 	
説明・指導	主治医より病状説明をします。 看護師より入院説明をします。 血圧・脈拍・体温を測定します。 症状の有無をお聞きします。	脈拍・体温を測定します。 症状に変化がないかをお聞きします。 			病状と退院後の計画を説明します。 

注) 予定は現時点で考えられるものであり、今後検査等を進めていくにしたがって変わることがあります。