














動脈表在化手術を受ける患者様へ(30日間コース)

【患者様用クリニカルパス】

ID:	患者氏名: 様		傷病名: 症状:		病棟 号室			
日付経過	月 日()		月 日()		月 日(27日間)	月 日(28日目)	月 日(日目)	
達成目標	入院当日 入院前	入院時	手術日 手術前	手術後	退院日	退院日	退院日	
検査		採血・胸部X線撮影・心電図の検査を行います。						
治療・処置	身長、体重を測ります 	体温、脈拍、血圧を測ります 医師より手術の説明を行います 手術する場所へ印をつけます 必要に応じてカテーテルカテーテルを入れます  	体温、脈拍、血圧を測ります 手術前に点滴をします 	手術した腕を安静に保つために固定をします(1週間程度) 体温、脈拍、血圧を測ります 手術した部位の観察をします 点滴を継続をする場合があります	手術した箇所を観察を行います 抗生剤を飲みます 体温、脈拍、血圧を測ります 3日間抗生剤を飲みます 	手術した部位を観察を行います 体温、脈拍、血圧を測ります 手術した動脈へ穿刺し、透析を行います カテーテルを抜去します 		
説明・指導	医師より手術の説明を行います 説明後、承諾書を記入し提出して下さい 看護師が入院生活や検査や手術の説明を行います 透析をカテーテルを使用して行う場合があります 医師・看護師の説明でわからないこと、心配なことがあれば何でもお話し下さい ・栄養指導・服薬指導があります 治療食(塩分制限・カロリー)です 水分制限がある場合があります 		医師より手術の結果を説明します 手術した側の肘は曲げないでください 手術した側の腕に力を入れたり、傷をこすったりしないでください カテーテルを入れることがあります 		日常生活における注意点を説明します	日常生活における注意点を説明します	日常生活における注意点を説明します	
					手術した動脈の管理方法を説明します	手術した動脈の管理方法を説明します	手術した動脈の管理方法を説明します	
						カテーテルを使用した場合、手術した場所での透析ができることを確認したら、カテーテルを抜きます		
食事								
生活・行動	制限はありません		手術室へは徒歩か車イスで迎えます					
清潔	制限はありません							
排泄	制限はありません				傷に問題がない場合に入浴できます(*カテーテルを使用していない場合)			

注) 予定は現時点で考えられるものであり、今後検査等を進めていくに従って変わることがあります。

岩手医科大学附属病院
泌尿器科