









ID: 患者氏名: 様

経過(病日)	月 日(曜日)	月 日(曜日)			月 日(曜日)
		手術前	手術中	帰室後	
達成目標	入院から退院までの経過がわかる	手術日程が理解でき、手術が受けられる	安全安楽に手術が終了する	症状出現時には適切な対処が受けられる	術後1日目(退院) 退院時の指導内容がわかる
説明・指導	・名前を確認しリストバンドを装着します ・入院生活・手術について説明があります 	・手術する眼を確認します ・入れ歯と補聴器は(術眼側の補聴器は外します)装着したまま入室します ・手術時間は進行状況により変わる場合があります	・手術中は頭を動かさないようにしてください ・楽な姿勢をとれるよう工夫します ・痛みがある場合はお話しください	痛みがある場合はお話しください	内服の説明、点眼・退院指導があります
検査・治療	眼の検査をします 	時間になったら車イスで手術室へ移動します	・心電図や血圧計をつけます ・体内の酸素濃度を測るモニターを指につけます ・5～10分ごとに血圧を測ります ・手術前に眼を消毒し、顔を布でおおいます ・麻酔の注射をして、手術が始まります	 眼の診察をします	
点眼		手術の約2時間前から点眼を開始します 		帰室後から点眼を開始します	
内服・点滴	いつも飲んでいる薬は継続して内服します	手術の約45分前から点滴開始します		抗生剤の内服を開始します(3日間) 	
食事	食事が出ますが基礎疾患(糖尿病・高血圧など)によって治療食となることもあります 				
生活・行動	歩行は自由です	手術2時間前から部屋で待機します		歩行は自由です	
清潔	シャワー・入浴・洗髪ができます	シャワー・入浴・洗髪ができません			シャワー・入浴・洗髪ができます 
その他	心配なことや不安なことは、いつでも相談して下さい 				

注) 予定は現時点で考えられるものであり、今後検査等を進めていくにしたがって変わることがあります。