











パーマネントカテーテル挿入術を受ける患者さんへ

【患者さん用クリニカルパス】

ID: _____ 患者氏名: _____ さん 傷病名: _____ 症状: _____

日付	月 日()		月 日()		月 日()	月 日()
経過	入院当日		手術日			退院日
	入院前	入院時	手術前	手術後		退院時
達成目標	入院の目的が分かり入院することができる	手術の内容が理解できる	予定通りに手術することができる	合併症なく経過することができる	合併症なく経過することができる 退院指導の内容が分かる	退院指導の内容が分かる 退院することができる
検査		採血・胸部X線撮影・心電図の検査を行います。				
治療・処置	身長、体重を測ります	体温、脈拍、血圧を測ります 医師より手術の説明を行います 	体温、脈拍、血圧を測ります 手術前に点滴をします 	カテーテル挿入部の観察を行います 体温、脈拍、血圧を測ります 点滴を継続をする場合があります 必要に応じて透析を行います	カテーテル挿入した場所の観察を行います 体温、脈拍、血圧を測ります	カテーテル挿入した場所の観察を行います 体温、脈拍、血圧を測ります
説明・指導		医師より手術の説明を行います 説明後、承諾書を記入し提出して下さい 看護師が入院生活や検査や手術の説明を行います 医師・看護師の説明でわからないこと、心配なことがあれば何でもお話し下さい 栄養指導・服薬指導があります		医師より手術の結果を説明します カテーテル挿入した場所をこすったり、引っ張ったり、折れ曲げるようなことをしないでください	日常生活における注意点を説明します カテーテルの管理方法を説明します	日常生活における注意点を説明します カテーテルの管理方法を説明します 
食事		治療食(塩分制限・カロリー)となります 水分制限がある場合があります				
生活・行動		制限はありません	治療室へは徒歩か車イスで向かいます	治療室からは車イスで病棟に戻ってきます		
清潔		制限はありません				入浴できます 
排泄		制限はありません				
その他						

注) 予定は現時点で考えられるものであり、今後検査等を進めていくに従って変わることがあります。