









ID: _____ 患者氏名: _____ 様

日付	月 日(曜日)				月 日(曜日)
経過(病日)	入院・手術当日				術後1日目(退院)
達成目標	入院時 入院から退院までの経過がわかる	手術前 手術日程を理解でき、手術が受けられる	手術中 安全、安楽に手術が終了する	帰室後 症状出現時には適切な対処が受けられる	退院時の指導内容がわかる
説明・指導	<ul style="list-style-type: none"> 名前を確認しリストバンドを装着します 入院生活・手術について説明があります 	<ul style="list-style-type: none"> 手術する眼を確認します 入れ歯と補聴器は(術眼側の補聴器は外します)装着したまま入室できます 手術時間は進行状況により変わることがあります 	<ul style="list-style-type: none"> 手術中は頭を動かさないようにしてください 楽な姿勢がとれるよう工夫します 痛みがある場合はお話しください 	<ul style="list-style-type: none"> 痛みがある場合はお話しください 	<ul style="list-style-type: none"> 内服の説明、点眼・退院指導があります
検査・治療	<ul style="list-style-type: none"> 眼の検査をします 	<ul style="list-style-type: none"> 時間になったら車イスで手術室へ移動します 	<ul style="list-style-type: none"> 心電図や血圧計をつけます 体内の酸素濃度を測るモニターを指につけます 5~10分ごとに血圧を測ります 手術前に眼を消毒し、顔を布でおおいます 麻酔の注射をして、手術が始まります <input type="checkbox"/>		<ul style="list-style-type: none"> 眼の診察をします 
点眼		<ul style="list-style-type: none"> 手術の約2時間前から点眼を開始します 		<ul style="list-style-type: none"> 帰室後から点眼を開始します 	
内服・点滴	<ul style="list-style-type: none"> いつも飲んでいる薬は継続して内服します 	<ul style="list-style-type: none"> 手術の約45分前から点滴開始します 			<ul style="list-style-type: none"> 抗生剤の内服が開始となります(3日間) 
食事	<ul style="list-style-type: none"> 食事は基礎疾患(糖尿病・高血圧など)によって治療食となることもあります 				
生活・行動	<ul style="list-style-type: none"> 歩行は自由です 	<ul style="list-style-type: none"> 手術2時間前から部屋で待機してください 			<ul style="list-style-type: none"> 歩行は自由です
清潔	<ul style="list-style-type: none"> シャワー・入浴・洗髪ができません 				<ul style="list-style-type: none"> シャワー・入浴・洗髪ができます 
その他	<ul style="list-style-type: none"> 心配なことや不安なことは、いつでも相談して下さい 				

注) 予定は現時点で考えられるものであり、今後検査等を進めていくにしたがって変わることがあります。