







両 白内障 眼内レンズ挿入術(4泊5日)を受ける患者さんへ

【患者さん用クリニカルパス】

ID: _____ 患者氏名: _____ さま

日付	月 日 (曜日)	月 日 (曜日) /みぎ・ひだり			月 日 (曜日)	月 日 (曜日) /みぎ・ひだり			月 日 (曜日)
経過 (病日)	入院当日	手術当日			術後1日目	手術当日			退院
		手術前	手術中	帰室後		手術前	手術中	帰室後	
達成目標	入院から退院までの経過がわかる	手術日程を理解でき手術が受けられる	安全、安楽に手術が終了する	症状出現時には適切な対処が受けられる	手術日程を理解でき手術が受けられる	安全、安楽に手術が終了する	症状出現時には適切な対処が受けられる	退院時の指導内容がわかる	
説明・指導	お名前を確認しリストバンドを装着します 入院生活・手術について説明があります	手術する眼を確認します 入れ歯と補聴器は装着したまま入室できます(術眼側の補聴器は外します) 手術時間は進行状況により変わることがあります	手術中は頭を動かさないようにしてください 楽な姿勢をとれるよう工夫します 痛みがある場合はお話しください	痛みがある場合はお話しください	手術する眼を確認します 入れ歯と補聴器は装着したまま入室できます(術眼側の補聴器は外します) 手術時間は進行状況により変わることがあります	手術中は頭を動かさないようにしてください 楽な姿勢をとれるよう工夫します 痛みがある場合はお話しください	痛みがある場合はお話しください	点眼・退院指導があります	
検査・治療	 眼の診察をします	時間になったら車イスで手術室へ移動します	心電図や血圧計をつけます 体内の酸素濃度を測るモニターを指につけます 5~10分毎に血圧を測ります 手術前に眼を消毒し、顔を布でおおいます 麻酔の注射をして、手術が始まります	眼の診察をします 視力を測定します	時間になったら車イスで手術室へ移動します	心電図や血圧計をつけます 体内の酸素濃度を測るモニターを指につけます 5~10分毎に血圧を測ります 手術前に眼を消毒し、顔を布でおおいます 麻酔の注射をして、手術が始まります		眼の診察をします 視力を測定します	
点眼		手術の約2時間前から点眼を開始します		帰室後から点眼を開始します	手術の約2時間前から点眼を開始します		帰室後から点眼を開始します		
内服・点滴	いつも飲んでいる薬は継続して内服します	手術の約45分前から点滴を開始します		いつも飲んでいる薬は継続して内服します 	手術の約45分前から点滴を開始します		いつも飲んでいる薬は継続して内服します		
食事	食事は基礎疾患(糖尿病・高血圧など)によって治療食となることがあります 								
生活・行動	歩行は自由です	手術約2時間前から部屋で待機します		歩行は自由です	手術約2時間前から部屋で待機します		歩行は自由です		
清潔	シャワー・入浴・洗髪ができます	シャワー・入浴・洗髪ができません			シャワー・入浴・洗髪ができます	シャワー・入浴・洗髪ができません			
その他	心配なことや不安なことは、いつでも相談して下さい 								

注) 予定は現時点で考えられるものであり、今後検査等を進めていくにしたがって変わることがあります。