













ID: 患者氏名: 様

日付	月日	月日～月日	月日～月日	月日	月日
経過	入院当日	2～3日目	4～5日目	6日目～	退院日
到達目標	治療の経過がわかる。  症状緩和のための適切な対処ができる。				退院指導の内容がわかる
治療・処置	1日1回軟膏処置を行います。  症状が強い場合、神経内科、麻酔科、眼科などの診察を受けることもあります。				
検査	血液・尿検査、心電図、X線撮影があります				
点滴	抗ウイルス剤の点滴を行います。 				
内服	胃薬・ビタミン剤・鎮痛剤などのお薬が出ます。持ち込みのお薬は内容を確認した上で、説明します。 				
食事	 普通食が出ます。おかゆを希望される方は、お申し出ください。基礎疾患に応じて、治療食をお出しすることもあります。				
生活・行動	感染対策として、血圧計などの共有はできません。安静度は主治医の指示に従ってください。 				
清潔	 主治医の許可が出るまで入浴やシャワーはできません。清拭に伺います。	状態により、シャワー浴の許可が出ます。 			
説明	入院生活や治療について説明があります。感染対策について説明があります。  				退院後の説明をします
その他	個室管理が必要となる場合もあります。室外に御用がある時は、看護師にお話してください。配膳・下膳は看護師が行います。				退院後に異常がありましたらご連絡下さい

注) 予定は現時点で考えられるものであり、今後検査等を進めていくにしたがって変わることがあります。