












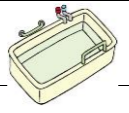






ID: 患者氏名: 様

項目	月日	入院(手術前日)	手術当日(手術前)	手術当日(手術後)	手術翌日(退院)	退院1週間後の外来
達成目標		御家族にとって不安や疑問点に分かりやすい説明が受けられ内容を理解することができる	予定通りに手術をうけることができる	術後の傷が尿や便で汚れない 術後の傷から出血しない	傷の痛みがなく歩行できる	術後の傷が赤くなったりじくじくしたりしていない
治療・薬剤(点滴・内服)処置リハビリ		 現在飲んでいる内服薬があれば確認させていただきます 気管支喘息、薬や食べ物のアレルギー、その他の疾患の既往がある場合はお申し出下さい	手術室で全身麻酔がかかってから点滴の管を入れます 	 体の水分を補うため、持続点滴をします 基本的に当日夕方までですが、夕食が少量しか摂取できない場合や発熱がある場合は翌朝まで行います 傷の痛みに対して痛み止めを使用します 発熱がある場合解熱剤を使用します 酸素吸入をします 夕方には酸素を中止します	 傷の消毒は不要です 傷の上から透明な保護フィルム(防水です)が貼ってありますので外来日まではがさないで下さい。	
検査		入院前に検査は終了済みですが、行っていない場合は、心電図検査、胸部レントゲン検査、採血検査などを行います				外来は術後約1週間後に1回だけです この時にフィルムをはがして終了となります フィلمをはがした後は特に保護は必要ありません(そのまま入浴可能です)
活動・安静度		 特に制限ありません		ベッドの上で過ごしていただきますが、ベッドの上で動くのはかまいません	特に制限ありません(歩ける子は歩いていただきます)	
食事		何を食べても飲んでも結構です 	夕食後は、手術当日朝(時)まで飲水のみできます 乳児は手術当日朝(時)までミルクを飲めます それ以降は飲んだり食べたりできません 	飲んだり食べたりできません 午後(時)から飲水、夕食から食事開始になります 乳児は午後(時)からミルク開始、夕食から離乳食が出ます 		
清潔		入浴できます 		 御家族に体を拭いていただくか、または看護師が体を拭きます	 外来受診までは、洗髪は可能ですが、体は拭く程度にしてください	外来受診後に入浴可となります
排泄		トイレでおこなっていただきます(乳児の場合はベッド上でオムツにおこなっていただきます)		ベッドサイドで尿瓶におこなっていただきます	トイレでまで歩いて行き、おこなっていただきます	
患者様及び御家族への説明 栄養指導 服薬指導		主治医から入院治療計画・手術の説明があります 看護師から入院時説明・看護計画説明があります 看護師から手術前オリエンテーションがあります 		 手術後、主治医から御家族に手術所見について説明があります	退院指導を行います 生活指導 創部の取り扱い方の指導 次回外来再診日の連絡	
観察		手術前に風邪をひいたりしないように注意します		1日数回の検温を行います 傷の痛みの程度・性状、出血や汚染の有無などを注意深く観察します	診断書・入院証明書等が必要な方は早めにお申し出下さい	
症状		術前に風邪をひいたり、熱を出したりした場合は、手術を延期しいったん退院していただくこともあります。		術後に痛みを訴えることは少ないですが、痛みがある時は痛み止めを使用しますので、お申し出下さい。 傷に少し血がにじむことがありますが、心配ありません。 血のにじみが多いときは、フィルムを貼り替えて、消毒をすることもあります。	男児の場合は、術後に一時的に陰嚢が腫れることがありますが、数日で軽快しますので心配ありません。 子供により皮膚がまけてフィルムによってかぶれが出現する場合がありますので、気をつけて観察して下さい。 発赤が出現した時は早めに受診して下さい。	

注) 予定は現時点で考えられるものであり、今後検査等を進めていくにしたがって変わることがあります。